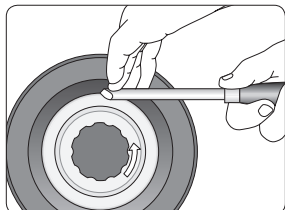
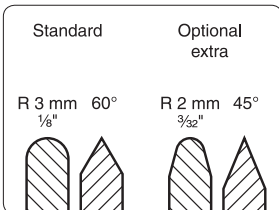


Profilierte Lederabziehscheibe LA-120


Diese Abziehscheibe entfernt den Grat und poliert die Innenseite von Drehröhren und Geisfüßen. Sie hat zwei auswechselbaren Scheiben, eine mit 3 mm Radius und eine mit 60° Spitze. Als Zubehör gibt es einen Satz mit schmaleren Profilen (LA-124), der Scheiben mit 2 mm Radius und 45° Spitze hat.



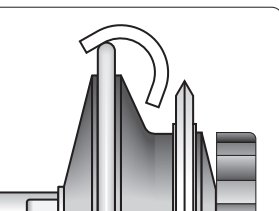
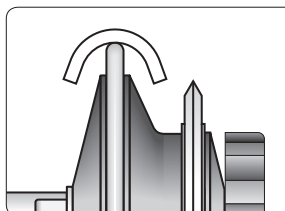
Halten Sie das Werkzeug so, dass es die Abziehscheibe tangiert.



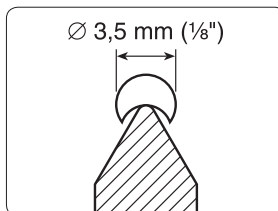
Auswechselbare Scheiben. In natürlicher Größe abgebildet.



Wenn Sie eine zusätzliche Abziehscheibe montieren, können Sie beide Sätze gleichzeitig verwenden.



Die profilierte Lederabziehscheibe LA-120 ist für alle Röhrengößen geeignet. Auf Grund des großen Abstandes zwischen den Scheiben können auch große Schruppröhren abgezogen werden. Hier ein 32 mm Drehrohr.



Für kleine Werkzeuge können Sie eine Scheibe mit Spitze verwenden. (Skala 2,5:1).